

Allianz Green Bond - A - EUR

Anleihenfonds mit umweltbewusster Ausrichtung

Morningstar Rating™¹



Ratings per 31.07.2024

Anlageziel

Der Fonds verfolgt ein nachhaltiges Anlageziel. Hierfür mobilisiert er die Kapitalmärkte für den Übergang zu einer kohlenstoffarmen Gesellschaft, den Erhalt von Naturkapital und die Anpassung an den Klimawandel. Zudem wird darauf geachtet, dass die getätigten Anlagen den ökologischen Anlagezielen nicht wesentlich schaden. Der Fonds investiert vorwiegend in „grüne Anleihen“ internationaler öffentlicher oder privater Emittenten. Das Anlageziel des Fonds besteht darin, auf lange Sicht Kapitalwachstum zu erwirtschaften.

Fondsmanager

Julien Bras
(seit 16.04.2018)

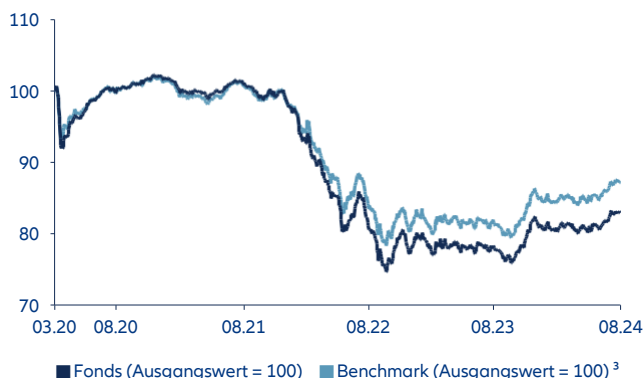
Maeva Ramadier
(seit 15.06.2023)

Laetitia Talavera-Dausse
(seit 15.06.2023)

Carl Pappo
(seit 15.06.2023)

Wertentwicklung

seit Auflage²



Jährliche Wertentwicklung in %^{2,4}

	Fonds ohne Ausgabeaufschlag	Fonds mit Ausgabeaufschlag	Benchmark ³
03.03.2020 - 31.08.2020	-0,21	-3,12	-0,26
31.08.2020 - 31.08.2021	1,31	-	0,90
31.08.2021 - 31.08.2022	-19,64	-	-16,49
31.08.2022 - 31.08.2023	-3,78	-	-2,43
31.08.2023 - 31.08.2024	6,24	-	6,45

Wertentwicklungshistorie in %²

	YTD	1M	3M	6M	1J	3J	3J p.a.	S. Aufl.	S. Aufl. p.a.	2020	2021	2022	2023
Fonds	1,22	0,74	3,53	3,42	6,24	-17,86	-6,35	-16,95	-4,05	1,96	-2,98	-21,90	6,21
Benchmark ³	1,68	0,61	3,21	3,18	6,45	-13,27	-4,64	-12,72	-2,98	1,86	-3,00	-18,72	6,88

Die frühere Wertentwicklung lässt nicht auf zukünftige Renditen schließen.

Fondsfakten

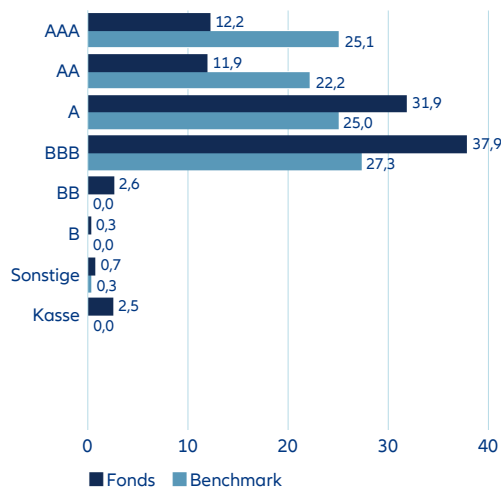
ISIN / WKN	LU1297616010 / A14 0SU
Bloomberg Ticker / Reuters Ticker	ALAGBAE LX / ALLIANZGI01
Benchmark ³	ICE BOFAML Green Bond (hedged into EUR)
EU SFDR Category ⁵	Artikel 9
Verwaltungsgesellschaft	Allianz Global Investors GmbH, Luxemburg
Anlagemanager	Allianz Global Investors GmbH, Niederlassung UK, London & Allianz Global Investors GmbH, Niederlassung Frankreich, Paris & Allianz Global Investors GmbH, Frankfurt
Verwahrstelle	State Street Bank International GmbH - Luxembourg branch
Auflegungsdatum	03.03.2020
Fondsvermögen	785,44 Mio. EUR
Vermögen der Anteilklasse	150,65 Mio. EUR
Geschäftsjahresende	30.9.
Ausschüttung am 15.12.2023	1,386 EUR
Ausschüttungsrhythmus	jährlich
Vertriebszulassung in	AT, BG, CH, DE, DK, FI, FR, GB, HK, LU, MO, NL, NO, SE, SG
Anzahl der Positionen	288

Risiko-/ Ertrags-Kennzahlen

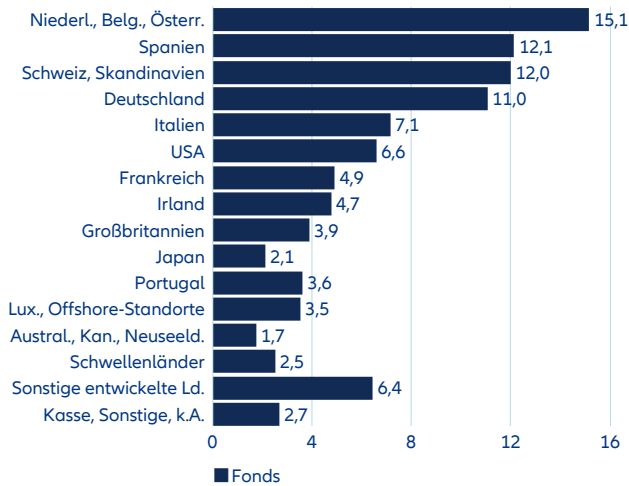
	3 Jahre
Alpha (%)	-1,71
Beta	1,07
Korrelationskoeffizient	0,97
Information Ratio	-0,81
Sharpe Ratio ⁶	-1,00
Treynor Ratio	-7,85
Tracking Error (%)	2,10
Volatilität (%) ⁷	8,45

Fondsstruktur ⁸

Nach Bonitäts-Ratings in % (marktwertgewichtet) ¹⁰



Nach Ländern/Standorten in % (marktwertgewichtet)



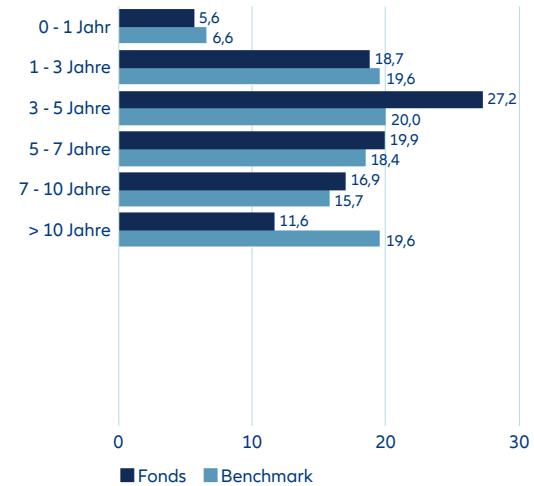
Gebührenübersicht

Ausgabeaufschlag in % ¹¹	zzt. 3,00 (max. 5,00)
Pauschalvergütung in % p.a. ¹¹	1,09
TER in % ¹²	1,15

Die 10 größten Titel in % ⁹

REPUBLIC OF AUSTRIA FIX 1.850% 23.05.2049	1,49
EUROPEAN UNION NGEU FIX 2.625% 04.02.2048	1,28
BUNDESREPUB. DEUTSCHLAND G FIX 0.000% 15.08.2050	1,09
BELGIUM KINGDOM 86 FIX 1.250% 22.04.2033	0,99
IRELAND GOVERNMENT BOND FIX 1.350% 18.03.2031	0,86
NETHERLANDS GOVERNMENT FIX 0.500% 15.01.2040	0,85
BONOS Y OBLIG DEL ESTADO FIX 1.000% 30.07.2042	0,81
CANADIAN GOVERNMENT FIX 2.250% 01.12.2029	0,80
KINGDOM OF DENMARK G FIX 2.250% 15.11.2033	0,76
BUONI POLIENNALI DEL TES 13Y FIX 4.050% 30.10.2037	0,69
Summe	9,62

Nach Duration in % (marktwertgewichtet)



Portfolio-Kennzahlen

Yield-to-Worst (%) ¹³	3,70
Rechnerische Rendite (%) ¹⁴	3,71
Eff. Duration inkl. Derivate und Kasse	6,70
Durchschnittsrating	A
Durchschnittliche Nominalverzinsung (%)	2,07

Chancen

- + Laufende Verzinsung von Anleihen, Kurschancen bei Zinsrückgang
- + Konzentration auf Anleihen hoher Bonität
- + Umweltbewusst ausgerichtete Anlagepolitik
- + Mögliche Zusatzerträge durch Einzelwertanalyse und aktives Management

Risiken

- Zinsniveau schwankt, Kursverluste von Anleihen bei Zinsanstieg
- Begrenztes Renditepotenzial von Anleihen hoher Bonität
- Umweltbewusste Ausrichtung begrenzt Auswahl der Emittenten
- Keine Erfolgsgarantie für Einzelwertanalyse und aktives Management

- 1) © 2007 Morningstar, Inc. Alle Rechte vorbehalten. Die hierin enthaltenen Informationen: (1) sind für Morningstar und/oder ihre Inhalte-Anbieter urheberrechtlich geschützt; (2) dürfen nicht vervielfältigt oder verbreitet werden; und (3) deren Richtigkeit, Vollständigkeit oder Aktualität wird nicht garantiert. Weder Morningstar noch deren Inhalte-Anbieter sind verantwortlich für etwaige Schäden oder Verluste, die aus der Verwendung dieser Informationen entstehen. Die Wertentwicklung in der Vergangenheit ist keine Garantie für zukünftige Ergebnisse. Beim Morningstar-Rating werden Fonds einer Vergleichsgruppe betrachtet, die seit mindestens drei Jahren existieren. Als Basis dient die langfristige Wertentwicklung unter Berücksichtigung von Gebühren und Risiko. Im Ergebnis werden die Fonds mit Sternen, deren Berechnung monatlich erfolgt, ausgezeichnet: Top 10 %: 5 Sterne; folgende 22,5 %: 4 Sterne; mittlere 35 %: 3 Sterne; folgende 22,5 %: 2 Sterne; Flop 10 %: 1 Stern. Ein Ranking, Rating oder eine Auszeichnung ist kein Indikator für die künftige Entwicklung und unterliegt Veränderungen im Laufe der Zeit.
- 2) Berechnungsbasis: Anteilwert (Ausgabeaufschläge nicht berücksichtigt); Ausschüttungen wieder angelegt. Berechnung nach BVI-Methode. **Anfallende Ausgabeaufschläge reduzieren das eingesetzte Kapital sowie die dargestellte Wertentwicklung.**
- 3) Benchmark-Historie: bis 31.10.2022 ICE BOFAML Green Bond (hedged into EUR)
- 4) Berechnungsbasis: Anteilwert (Ausgabeaufschläge im ersten Anlagejahr berücksichtigt); Ausschüttungen wieder angelegt. Berechnung nach BVI-Methode. Die Wertentwicklung in dieser Modellrechnung basiert auf einer Anlagesumme von EUR 1.000 und wird um folgende Kosten bereinigt: Ausgabeaufschlag in Höhe 3,00 % (Minderung des Anlagebetrages am Tag der Anlage in Höhe von EUR 29,13) im ersten Anlagejahr. Im Rahmen der Depotführung können die Wertentwicklung mindernde jährliche Depotkosten anfallen. Die frühere Wertentwicklung ist kein verlässlicher Indikator für künftige Ergebnisse.
- 5) Dieser Fonds wurde als Artikel 9 unter SFDR: EU Sustainable Finance Disclosure Regulation (EU-Verordnung über die Offenlegung von Informationen über nachhaltige Finanzen) eingestuft. Zum Zeitpunkt der Veröffentlichung genaue Informationen. Anleger sollten alle Merkmale und/oder Ziele des Fonds berücksichtigen, wie sie in seinem Prospekt und im Basisinformationsblatt (regulatory.allianzgi.com) beschrieben sind.
- 6) Die Sharpe Ratio gibt an, in welchem Verhältnis die vom Fonds erzielte Rendite zum Anlagerisiko steht. Dabei wird die Mehrrendite des Fonds gegenüber dem risikolosen Marktzinssatz zur Volatilität ins Verhältnis gesetzt. Negative Werte sind nicht aussagefähig.
- 7) Die Volatilität ist ein Maß für die Schwankungsbreite der Wertentwicklung des Fonds während eines bestimmten Zeitraumes.
- 8) Darstellung erlaubt keine Prognose für eine zukünftige Portfolioallokation.
- 9) Die in diesem Dokument genannten Wertpapiere dienen lediglich der Veranschaulichung und stellen keine Empfehlung oder Aufforderung zum Kauf oder Verkauf eines bestimmten Wertpapiers dar. Diese Wertpapiere werden nicht notwendigerweise zum Zeitpunkt der Veröffentlichung dieses Dokuments oder zu irgendeinem anderen späteren Zeitpunkt im Portfolio enthalten sein.
- 10) Darstellung auf Basis der jeweils besten verfügbaren Ratings. Die vom Indexanbieter veröffentlichten Daten können aufgrund unterschiedlicher Berechnungsmethoden abweichen.
- 11) Sofern beim Erwerb der Fondsanteile ein Ausgabeaufschlag anfällt, kann dieser bis zu 100 % vom Vertriebspartner vereinnahmt werden; die genaue Höhe des Betrages wird durch den Vertriebspartner im Rahmen der Anlageberatung mitgeteilt. Dies gilt auch für die eventuelle Zahlung einer laufenden Vertriebsprovision aus der Pauschalvergütung von der Verwaltungsgesellschaft an den Vertriebspartner. Die Pauschalvergütung umfasst die bisher als Verwaltungs-, Administrations- und Vertriebsgebühr bezeichneten Kosten.
- 12) TER allgemein: Gesamtkosten (ohne Transaktionskosten), die dem Fondsvermögen im letzten Geschäftsjahr belastet wurden. TER für Dachfonds: Die auf Ebene des Sondervermögens angefallenen Kosten (ohne Transaktionskosten). Da das Sondervermögen im Berichtszeitraum andere Investmentanteile („Zielfonds“) hielt, können weitere Kosten, Gebühren und Vergütungen auf Ebene des Zielfonds angefallen sein.
- 13) Entspricht der niedrigsten potenziellen Rendite, die ein Anleger bei einem Erwerb der Anleihe zum aktuellen Kurs theoretisch bis zur Fälligkeit erzielen kann, sofern man einen Zahlungsausfall des Emittenten ausschließt. Die Yield-to-Worst wird mit Hilfe von Annahmen für die ungünstigste mögliche Entwicklung ermittelt: Die Rendite wird für den Fall berechnet, dass die ungünstigsten Szenarien (mit Ausnahme eines Zahlungsausfalls) eintreten, d.h. vorzeitige Rückzahlung, Kündigung oder Tilgung durch den Emittenten. Es wird davon ausgegangen, dass die Anleihen bis zur Fälligkeit gehalten und Zinserträge zu denselben Bedingungen reinvestiert werden. Währungsabsicherungen werden bei der Berechnung nicht berücksichtigt. Die Yield-to-Worst ist als Portfolioeigenschaft anzusehen; insbesondere gibt sie nicht die tatsächlichen Fondserträge wieder. Dem Fonds in Rechnung gestellte Gebühren werden nicht berücksichtigt. Die Yield-to-Worst ist daher nicht als Indikator für die künftige Wertentwicklung eines Rentenfonds geeignet. Prognosen sind kein verlässlicher Indikator für künftige Ergebnisse.
- 14) Die rechnerische Rendite einer Anleihe gibt an, welcher Wertzuwachs p.a. beim Kauf zum aktuellen Kurs bis zur Fälligkeit theoretisch möglich ist. Neben Kuponeinnahmen werden etwaige Kursgewinne/-rückgänge bis zur Rückzahlung der Anleihe berücksichtigt. Die rechnerische Rendite eines Fonds ist der gewichtete Durchschnitt der rechnerischen Renditen aller gehaltenen Anleihen. Dabei wird unterstellt, dass die Anleihen bis zur Fälligkeit gehalten werden und Zinserträge zu unveränderten Konditionen wieder angelegt werden. Die rechnerische Rendite ist als Portfoliomerkmal zu verstehen und spiegelt insbesondere nicht die tatsächlichen Fondseinnahmen wider. Dem Fonds belastete Kosten werden nicht berücksichtigt. Die rechnerische Rendite ist daher nicht als Indikator für die künftige Entwicklung eines Anleihenfonds geeignet.

Disclaimer

Investieren birgt Risiken. Der Wert einer Anlage und Erträge daraus können sinken oder steigen. Investoren erhalten den investierten Betrag gegebenenfalls nicht in voller Höhe zurück. Investitionen in festverzinsliche Wertpapiere können für Investoren verschiedene Risiken beinhalten, einschließlich – jedoch nicht ausschließlich – Kreditwürdigkeits-, Zins-, Liquiditätsrisiko und Risiko eingeschränkter Flexibilität. Veränderungen des wirtschaftlichen Umfelds und der Marktbedingungen können diese Risiken beeinflussen, was sich negativ auf den Wert der Investitionen auswirken kann. In Zeiten steigender Nominalzinsen werden die Werte der festverzinslichen Wertpapiere (auch Positionen in Bezug auf kurzfristige festverzinsliche Instrumente) im Allgemeinen voraussichtlich zurückgehen. Umgekehrt werden in Zeiten sinkender Zinsen die Werte der festverzinslichen Wertpapiere im Allgemeinen voraussichtlich steigen. Liquiditätsrisiken können möglicherweise dazu führen, dass Kontoauszahlungen oder –rückzahlungen nur mit Verzögerung oder gar nicht möglich sind. Allianz Green Bond ist ein Teilfonds des Allianz Global Investors Fund SICAV, einer nach luxemburgischem Recht gegründeten offenen Anlagegesellschaft mit variablem Kapital. Der Wert von Anteilen an auf die Basiswährung lautenden Anteilklassen des Teilfonds kann einer erhöhten Volatilität unterliegen. Die Volatilität anderer Anteilklassen kann sich hiervon unterscheiden und möglicherweise höher sein. Die frühere Wertentwicklung lässt nicht auf zukünftige Renditen schließen. Wenn die Währung, in der die frühere Wertentwicklung dargestellt wird, von der Heimatwährung des Anlegers abweicht, sollte der Anleger beachten, dass die dargestellte Wertentwicklung aufgrund von Wechselkurschwankungen höher oder niedriger sein kann, wenn sie in die lokale Währung des Anlegers umgerechnet wird. Dies ist nur zur Information bestimmt und daher nicht als Angebot oder Aufforderung zur Abgabe eines Angebots, zum Abschluss eines Vertrags oder zum Erwerb oder Veräußerung von Wertpapieren zu verstehen. Die hierin beschriebenen Produkte oder Wertpapiere sind möglicherweise nicht in allen Ländern oder nur bestimmten Anlegerkategorien zum Erwerb verfügbar. Diese Information darf nur im Rahmen des anwendbaren Rechts und insbesondere nicht an Staatsangehörige der USA oder dort wohnhafte Personen verteilt werden. Die darin beschriebenen Anlagemöglichkeiten berücksichtigen nicht die Anlageziele, finanzielle Situation, Kenntnisse, Erfahrung oder besondere Bedürfnisse einer einzelnen Person und sind nicht garantiert. Die Verwaltungsgesellschaften können beschließen, die Vorkehrungen, die sie für den Vertrieb der Anteile ihrer Organismen für gemeinsame Anlagen getroffenen haben, gemäß den geltenden Vorschriften für eine De-Notifizierung aufzuheben. Die dargestellten Einschätzungen und Meinungen sind die des Herausgebers und/oder verbundener Unternehmen zum Veröffentlichungszeitpunkt und können sich – ohne Mitteilung darüber – ändern. Die verwendeten Daten stammen aus verschiedenen Quellen und wurden zum Veröffentlichungszeitpunkt als korrekt und verlässlich bewertet. Bestehende oder zukünftige Angebots- oder Vertragsbedingungen genießen Vorrang. Tagesaktuelle Fondspreise, Verkaufsprospekte, Gründungsunterlagen, aktuelle Halbjahres- und Jahresberichte das Basisinformationsblatt in deutscher Sprache sind kostenlos beim Herausgeber postalisch oder als Download unter der Adresse regulatory.allianzgi.com erhältlich. Sie können hierzu auch die Verwaltungsgesellschaft Allianz Global Investors GmbH in Luxemburg (Domizilland des Fonds) kontaktieren. Bitte lesen Sie diese alleinverbindlichen Unterlagen sorgfältig vor einer Anlageentscheidung. Dies ist eine Marketingmitteilung herausgegeben von Allianz Global Investors GmbH, www.allianzgi.de, eine Kapitalverwaltungsgesellschaft mit beschränkter Haftung, gegründet in Deutschland; Sitz: Bockenheimer Landstr. 42-44, 60323 Frankfurt/M., Handelsregister des Amtsgerichts Frankfurt/M., HRB 9340; zugelassen von der Bundesanstalt für Finanzdienstleistungsaufsicht (www.bafin.de). Die Zusammenfassung der Anlegerrechte ist auf Englisch, Französisch, Deutsch, Italienisch und Spanisch unter <https://regulatory.allianzgi.com/en/investors-rights> verfügbar. Die Vervielfältigung, Veröffentlichung sowie die Weitergabe des Inhalts in jedweder Form ist nicht gestattet; es sei denn dies wurde durch Allianz Global Investors GmbH explizit gestattet.